



## 輕巧、堅固、 清晰可見

### 矩形電感式感測器

- 增加感測範圍，提供更大的安裝彈性
- 配備 LED 的堅固外殼，可延長使用壽命並提高能見度
- 省空間設計，可輕鬆安裝於狹窄空間



IP67

**ifm** – close to you!

尺寸 [mm]	安裝	感測範圍 [mm]	開關頻率 [Hz]	貨號 M8 連接器	貨號 2 公尺 PUR 纜線
40 x 26 x 12	齊平	4	500	IN6000	IN6002
40 x 26 x 12	非齊平	7	500	IN6001	IN6003
28 x 16 x 10	齊平	3	800	IS6000	IS6002
28 x 16 x 10	非齊平	6	800	IS6001	IS6003

增強嘗試與測試


經過全面重新設計後，矩形電感式感測器強勢回歸。隨著感測範圍的擴大，在安裝過程中提供了更大的靈活性。此外，經過優化且更堅固的外殼中，還整合了一個清晰可見的 LED，簡化了現場的識別和視覺狀態查詢。增強的性能現在允許非嵌入式版本進行部分嵌入式安裝。

易於更換，容易更換


但並非一切都改變了：尺寸與之前的機型完全相同。這意味著轉換到新機型是無縫的，而且在有限空間內的安裝仍然同樣容易。由於有指定的固定點，因此在更換感測器時，無需再進行調整，即可保證準確的位置和可靠的物體偵測。

技術資料		
工作電壓	[V]	10...30
耗電量	[mA]	<20
環境溫度	[°C]	-40...85
開關狀態指示		LED、黃色
防護等級		IP67


BEST FRIENDS



電感式 IQ 感測器  
具有高磁場抗擾性的精巧設計



I/O 模組  
直接將感測器連接至現場總線



光電式 O8 感測器  
微型設計的光屏障和漫反射感測器



如需了解更多技術詳情，  
請瀏覽：  
[ifm.com/fs/IN6000](https://ifm.com/fs/IN6000)